

УДК 336.221

К.А. Гарбар, Н.В. Шелепова

**СТРУКТУРА И ДИНАМИКА НАЛОГОВЫХ ДОХОДОВ РЕГИОНАЛЬНОГО БЮДЖЕТА АМУРСКОЙ ОБЛАСТИ**

*В статье проводится анализ поступлений налога на доходы физических лиц в консолидированный бюджет Амурской области за 2016-2018 гг., а также рассматриваются теоретические основы налоговых доходов регионального бюджета. Показаны налоговые поступления в консолидированный бюджет Амурской области, их структура и динамика.*

*Ключевые слова: налог на доходы физических лиц, структура поступлений налоговых платежей, консолидированный бюджет, налоговые доходы регионального бюджета, Амурская область.*

Формирование доходов территориального бюджета происходит за счет: безвозвратных и безвозмездных перечислений, а также неналоговых и налоговых доходов. Расходования фонда денежных средств и форма образований, предназначенных для функций региона и финансового обеспечения поставленных перед ним задач, представляет собой региональный бюджет [1]. Налоговые поступления в консолидированный бюджет региона состоят из представленных на рис. 1 налогов.

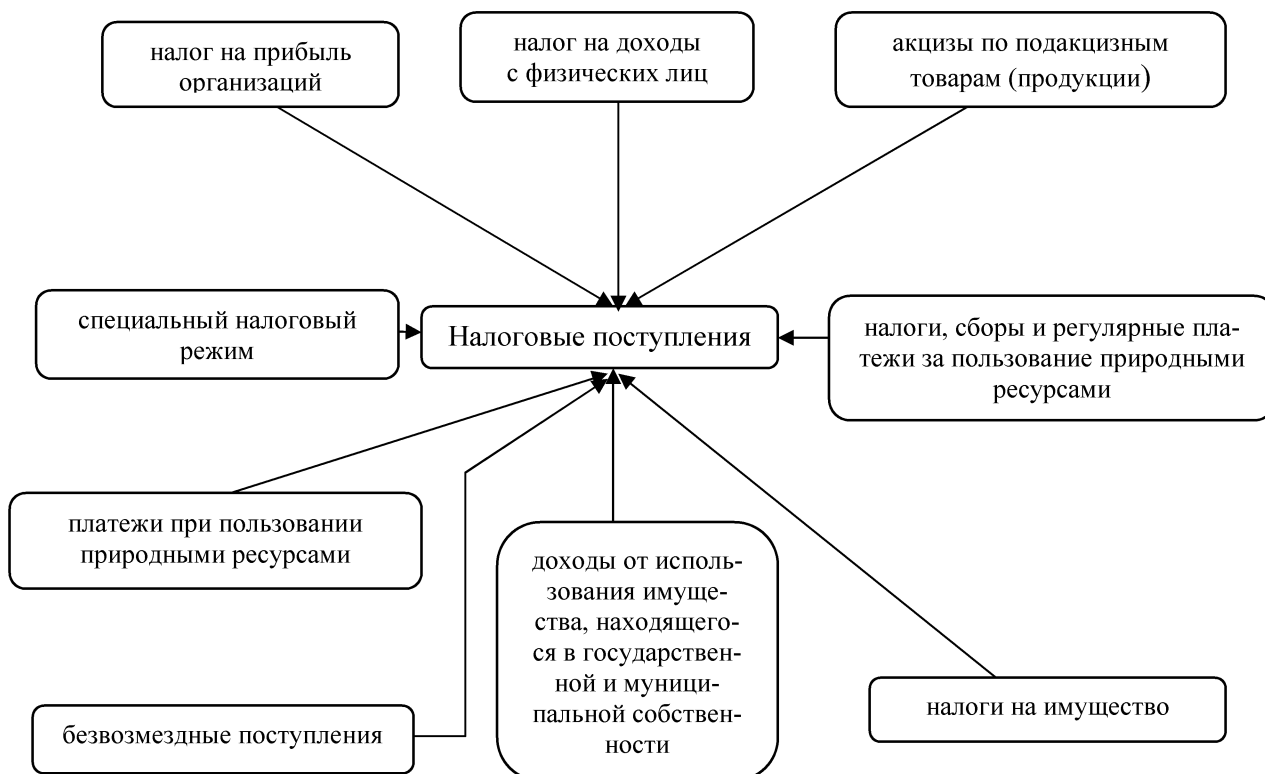
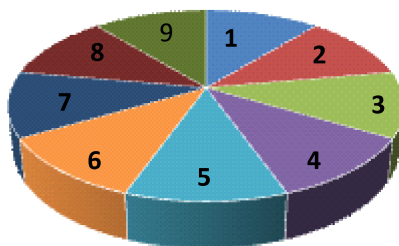


Рис. 1. Налоговые поступления в консолидированный бюджет региона.

Доля каждого налога в общем объеме налоговых доходов регионального бюджета представлена на рис. 2.

При проведении регионального анализа динамики налоговых поступлений в консолидированный бюджет Амурской области за 2016-2018 гг. были получены данные, представленные в табл. 1 [2].

Налоговые поступления в консолидированный бюджет



- 1 – налог на прибыль организаций
- 2 – налоги на доходы физических лиц
- 3 – акцизы по подакцизным товарам (продукции)
- 4 – специальный налоговый режим
- 5 – налоги на имущество
- 6 – налоги, сборы и регулярные платежи за пользование природными ресурсами
- 7 – доходы от использования имущества, находящегося в государственной и муниципальной собственности
- 8 – платежи при пользовании природными ресурсами
- 9 – безвозмездные поступления

Рис. 2. Налоговые доходы регионального бюджета.

Таблица 1

**Динамика налоговых поступлений в консолидированный бюджет Амурской области за 2016-2018 гг.**

| Показатели                                                                                      | Млн. руб. |         |         | Абсолютное изменение, млн. руб. |         |         | Относительное изменение, % |         |         |
|-------------------------------------------------------------------------------------------------|-----------|---------|---------|---------------------------------|---------|---------|----------------------------|---------|---------|
|                                                                                                 | 2016 г.   | 2017 г. | 2018 г. | 2016 г.                         | 2017 г. | 2018 г. | 2016 г.                    | 2017 г. | 2018 г. |
| Налоги на имущество                                                                             | 8364      | 9589    | 11513   | 1225                            | 1924    | 3149    | 114,65                     | 120,06  | 137,65  |
| Налоги, сборы и регулярные платежи за пользование природными ресурсами                          | 1831      | 1594    | 892     | -237                            | -702    | -939    | 87,06                      | 55,96   | 48,72   |
| Платежи при пользовании природными ресурсами                                                    | 268       | 285     | 319     | 17                              | 34      | 51      | 106,34                     | 111,93  | 119,03  |
| Акцизы по подакцизным товарам (продукции)                                                       | 3041      | 2449    | 2748    | -592                            | 299     | -293    | 80,53                      | 112,21  | 90,37   |
| Налог на прибыль организаций                                                                    | 9971      | 10541   | 9374    | 570                             | -1167   | -597    | 105,72                     | 88,93   | 94,01   |
| Безвозмездные поступления                                                                       | 13245     | 10287   | 14081   | -2958                           | 3794    | 836     | 77,67                      | 136,88  | 106,31  |
| Доходы от использования имущества, находящегося в государственной и муниципальной собственности | 1119      | 1233    | 1196    | 114                             | -37     | 77      | 110,19                     | 97      | 106,88  |
| Специальный налоговый режим                                                                     | 2333      | 2514    | 2826    | 181                             | 312     | 493     | 107,76                     | 112,41  | 121,13  |
| Налог на доходы физических лиц                                                                  | 15746     | 17169   | 20098   | 1423                            | 2929    | 4352    | 109,04                     | 117,06  | 127,64  |
| Всего                                                                                           | 57804     | 58099   | 65283   | 295                             | 7184    | 7479    | 100,51                     | 112,37  | 112,94  |

Для более наглядного анализа данных, представленных в табл. 1, покажем их в графическом виде – на рис. 3

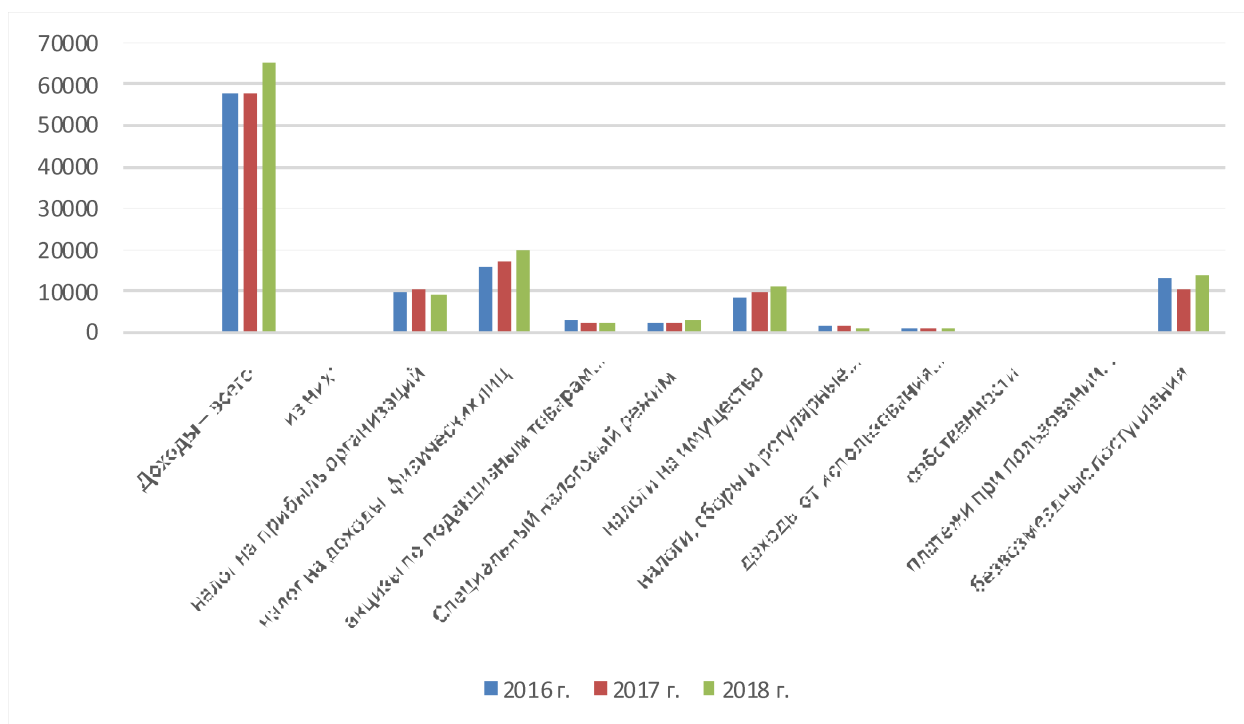


Рис. 3. Налоговые поступления в консолидированный бюджет Амурской области за 2016-2018 гг.

Из гистограммы видно, что наибольшую долю в консолидированном бюджете составляет налог на доходы физических лиц. А в целом можно сказать, что поступление различных налогов в 2018 г. увеличилось.

На основе проведенного анализа произошло увеличение налоговых поступлений в относительном выражении на 12,94%, в денежном выражении это составляет за период 2016-2018 гг. 65283 тыс. руб.

В целом за анализируемый период происходит ежегодный рост налога на доходы физических лиц; к 2018 г. он вырос на 27,64%, что в абсолютном выражении составляет 20098 тыс. руб.

Для определения доли налога на доходы физических лиц в общем объеме налоговых поступлений регионального бюджета и удельный вес в налоговых доходах Амурской области за 2016-2018 гг. был необходим анализ структуры поступлений других доходов и налоговых платежей в бюджетную систему РФ по Амурской области.

Анализ структуры доходов и налоговых платежей в бюджетную систему РФ по Амурской области (табл. 2) показывает, что налог на доходы физических лиц в этих поступлениях имеет наибольший удельный вес. На протяжении всего анализируемого периода доля налога на доходы физических лиц в общем объеме налоговых поступлений растет, увеличившись в 2018 г. по сравнению с 2006 г. на 3,55%.

Второе место занимает налог на имущество организаций, доля которого в налоговых доходах колеблется от 14,47% до 17,67% (темпы роста имеют положительную динамику).

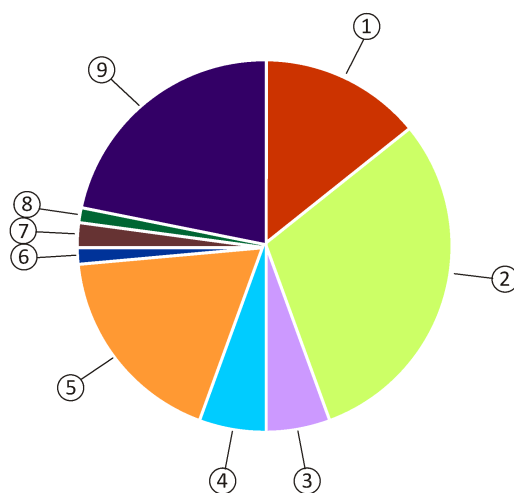
На третьем месте – налог на прибыль организаций, доля которого в налоговых поступлениях составила от 17,25% в 2016 г. до 14,36% – в 2018 г. (динамика имеет отрицательный характер).

Для более наглядного анализа структуры налоговых поступлений в консолидированный бюджет Амурской области рассмотрим данные за 2018 г., представленные на рис. 4.

Таблица 2

**Структура налоговых поступлений в консолидированный бюджет Амурской области  
за 2016-2018 гг.**

| Показатель                                                                                      | 2016 г.   |       | 2017 г.   |       | 2018 г.   |       | Абсолютное изменение |         |         |
|-------------------------------------------------------------------------------------------------|-----------|-------|-----------|-------|-----------|-------|----------------------|---------|---------|
|                                                                                                 | тыс. руб. | %     | тыс. руб. | %     | тыс. руб. | %     | 2016 г.              | 2017 г. | 2018 г. |
| Платежи при пользовании природными ресурсами                                                    | 268       | 0,46  | 285       | 0,49  | 319       | 0,49  | 0,03                 | -       | 0,03    |
| Доходы от использования имущества, находящегося в государственной и муниципальной собственности | 1119      | 5,2   | 1233      | 6,34  | 1196      | 1,83  | 1,14                 | -4,51   | -3,37   |
| Налог на доходы физических лиц                                                                  | 15746     | 27,24 | 17169     | 29,55 | 20098     | 30,79 | 2,31                 | 1,24    | 3,55    |
| Налоги на имущество                                                                             | 8364      | 14,47 | 9589      | 16,50 | 11513     | 17,64 | 2,03                 | 1,14    | 3,17    |
| Акцизы по подакцизным товарам (продукции)                                                       | 3041      | 5,26  | 2449      | 4,21  | 2748      | 4,21  | -1,05                | -       | -1,05   |
| Безвозмездные поступления                                                                       | 13245     | 22,91 | 10287     | 17,70 | 14081     | 21,57 | -5,21                | 3,87    | -1,34   |
| Налоги, сборы и регулярные платежи за пользование природными ресурсами                          | 1831      | 3,17  | 1594      | 2,74  | 892       | 1,37  | -0,43                | -1,37   | -1,8    |
| Специальный налоговый режим                                                                     | 2333      | 4,04  | 2514      | 4,33  | 2826      | 4,33  | 0,29                 | -       | 0,29    |
| Налог на прибыль организаций                                                                    | 9971      | 17,25 | 10541     | 18,14 | 9374      | 14,36 | 0,89                 | -3,78   | -2,89   |
| Всего                                                                                           | 57804     | 100   | 58099     | 100   | 65283     | 100   | -                    | -       | -       |



- 1 – налог на прибыль организаций
- 2 – налоги на доходы физических лиц
- 3 – акцизы по подакцизным товарам (продукции)
- 4 – специальный налоговый режим
- 5 – налоги на имущество
- 6 – налоги, сборы и регулярные платежи за пользование природными ресурсами
- 7 – доходы от использования имущества, находящегося в государственной и муниципальной собственности
- 8 – платежи при пользовании природными ресурсами
- 9 – безвозмездные поступления

Рис. 4. Структура налоговых поступлений в консолидированный бюджет Амурской области в 2018 г.

На основании проведенного анализа можно сделать вывод, что налог на доходы физических лиц в бюджете Амурской области наиболее значим, именно за счет него формируется большая часть доходных поступлений, другими словами, можно сказать, что данный налог является бюджетообразующим.

1. Налоговый кодекс Российской Федерации (часть вторая) от 05.08.2000 № 117-ФЗ (ред. от 27.11.2018, с изм. и доп., вступ. в силу с 12.12.2018).
2. Амурская область в цифрах. Краткий статистический сборник. – Благовещенск: Амурстат, 2019. – 209 с.

УДК 336.645.2

М.О. Какаулина, И.Э. Медведева

### СОВЕРШЕНСТВОВАНИЕ СИСТЕМЫ УПРАВЛЕНИЯ КРЕДИТОРСКОЙ ЗАДОЛЖЕННОСТЬЮ В КОММЕРЧЕСКОЙ ОРГАНИЗАЦИИ (НА ПРИМЕРЕ ФИЛИАЛА АО «ДРСК» «АМУРСКИЕ ЭЛЕКТРИЧЕСКИЕ СЕТИ»)

*В статье рассмотрена система управления кредиторской задолженностью в коммерческой организации (на примере филиала АО «ДРСК» «Амурские ЭС»), обозначены ответственные лица, участвующие в ее формировании. Проанализировано состояние кредиторской задолженности за последние три года, сделаны основные выводы, определены перспективы дальнейшего совершенствования системы управления ею.*

**Ключевые слова:** кредиторская задолженность, обязательства, коммерческая организация, система управления, поставщики.

Актуальность выбранной темы обусловлена тем, что для любого предприятия необходимо эффективное и оперативное управление кредиторской задолженностью, чтобы оно впоследствии имело возможность производить своевременные расчеты с кредиторами и развивать положительную динамику своих финансовых показателей.

На сегодняшний день кредиторская задолженность в пассиве крупных российских предприятий электроэнергетики имеет довольно большой удельный вес (по официальным данным ПАО «РусГидро» [8]).

В начале 2017 г. ПАО «РусГидро» подписало соглашения по приобретению банком ПАО «Банк ВТБ» 55 млрд. акций общества и заключению пятилетнего расчетного контракта. Вся сумма в полном объеме направлена на погашение долговых обязательств субгруппы «РАО ЭС Востока».

По итогам 2017 г. снижение обязательств произошло в основном вследствие сокращения кредиторской задолженности. В структуре обязательств общества произошли значительные изменения:

благодаря дополнительному выпуску акций в 2016-2017 гг. общество признало обязательства по выпущенным акциям в размере 40033 млн. рублей;

денежные средства, полученные от эмиссии, направлены в полном объеме на погашение кредитов и займов субгруппы, данные действия привели к снижению общей задолженности по кредитам и займам более чем на 49 млн. рублей.

Таким образом, общий объем обязательств ПАО «РусГидро» на конец 2017 г. увеличился на 32% (на 44297 млн. рублей) в большей степени за счет увеличения кредиторской задолженности в